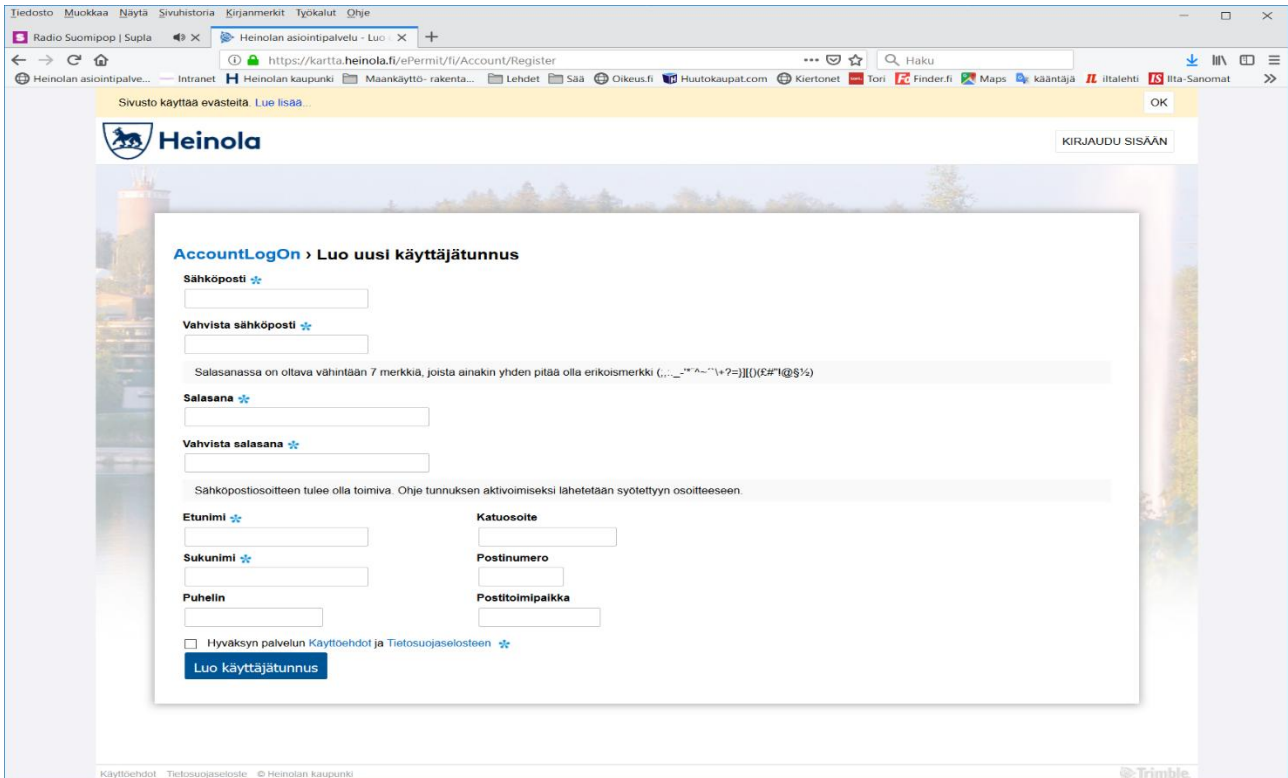


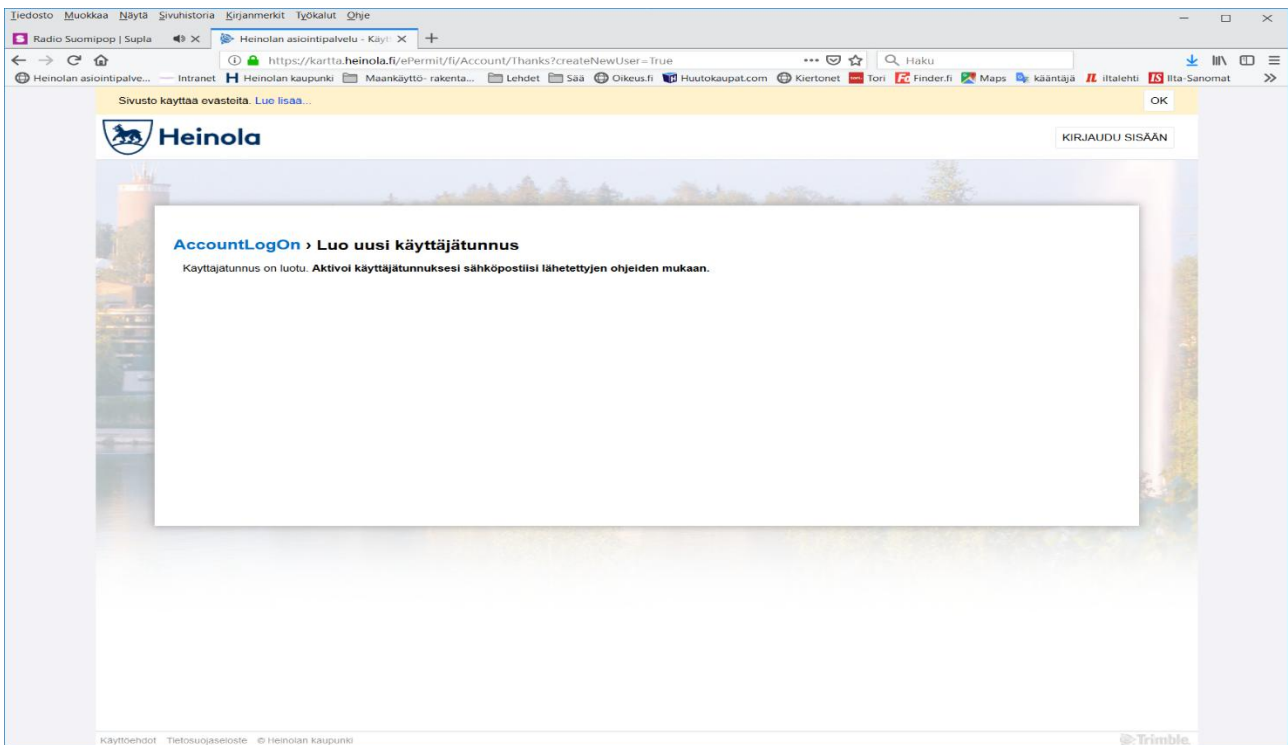
Kirjautuminen sähköiseen asiointipalveluun ensimmäisellä kerralla:

1. Rekisteröidy palvelun käyttäjäksi
<https://kartta.heinola.fi/ePermit/fi/> ja luo itsellesi siellä käyttäjätunnus.



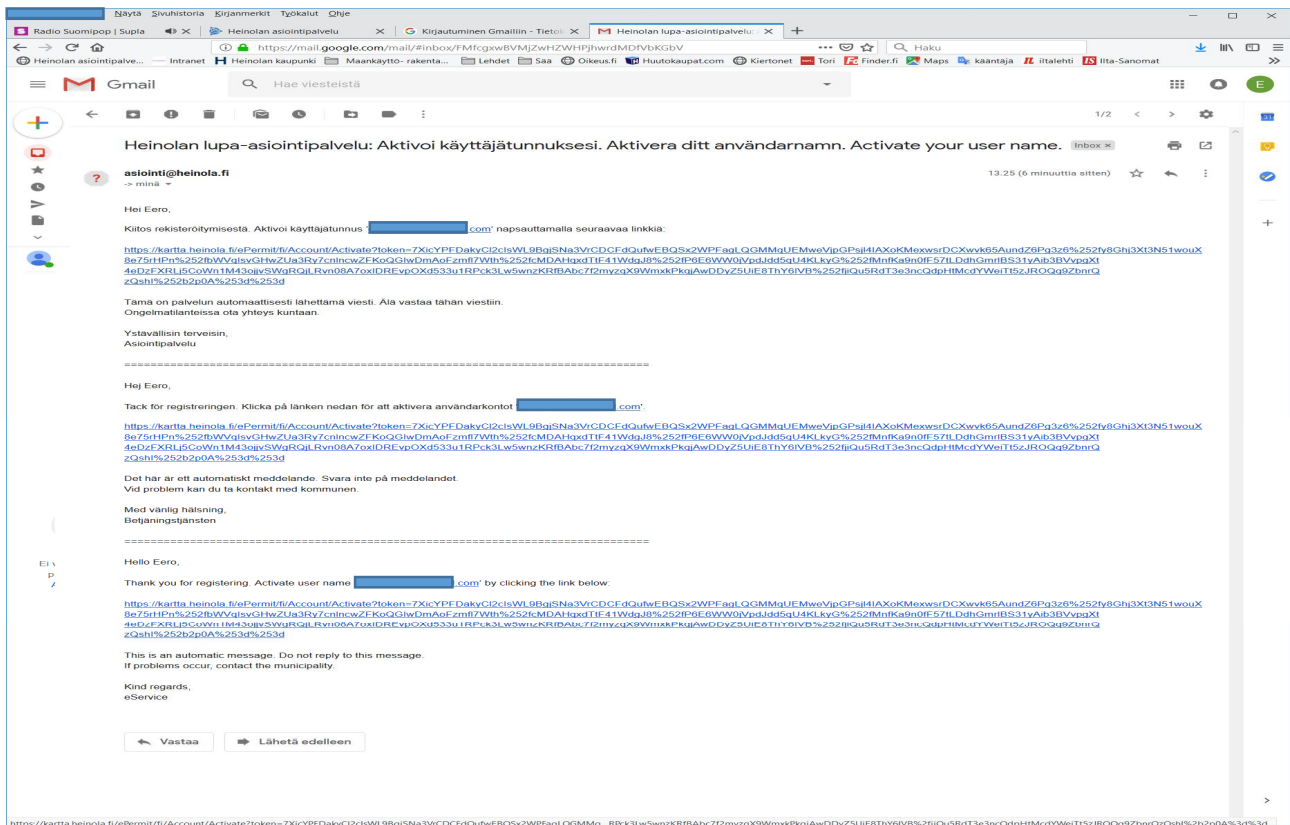
The screenshot shows a web browser window displaying the registration page for the Heinola ePermit service. The page title is "AccountLogOn > Luo uusi käyttäjätunnus". The form contains several fields with asterisks indicating they are mandatory: "Sähköposti", "Vahvista sähköposti", "Salasana", "Vahvista salasana", "Etunimi", "Sukunimi", "Puhelin", "Katuosoite", "Postinumero", and "Postitoimipaikka". There is also a checkbox for "Hyväksyn palvelun Käyttöehdot ja Tietosuojaselosteen" and a "Luo käyttäjätunnus" button. The page footer includes "Käyttöehdot Tietosuojaseloste" and "© Heinolan kaupunki".

2. Täytä pakolliset (*) kentät, hyväksy käyttöehdot ja klikkaa Luo käyttäjätunnus

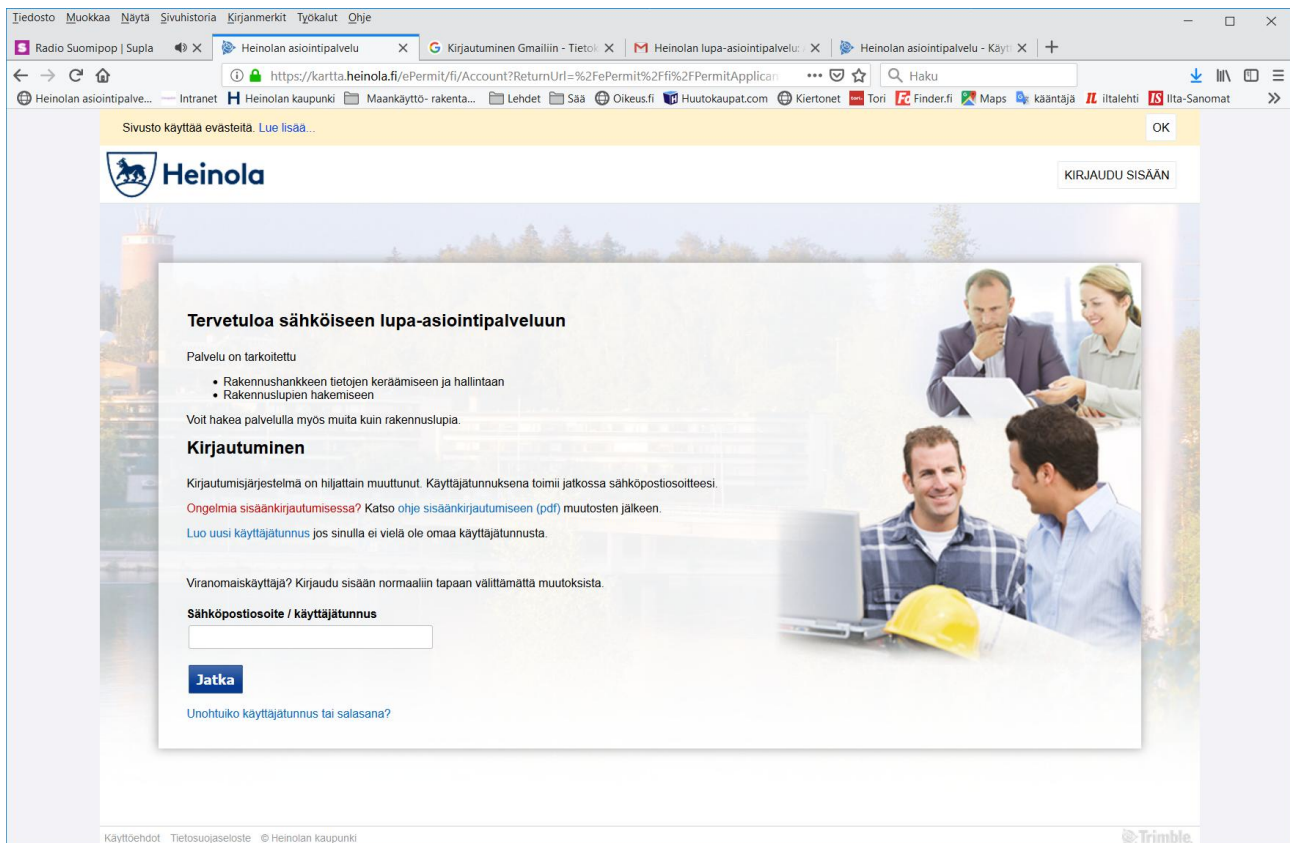


The screenshot shows the confirmation page after registration. The page title is "AccountLogOn > Luo uusi käyttäjätunnus". The main message reads: "Käyttäjätunnus on luotu. Aktiivoi käyttäjätunnukseksi sähköpostillasi lähetettyjen ohjeiden mukaan." The page footer includes "Käyttöehdot Tietosuojaseloste" and "© Heinolan kaupunki".

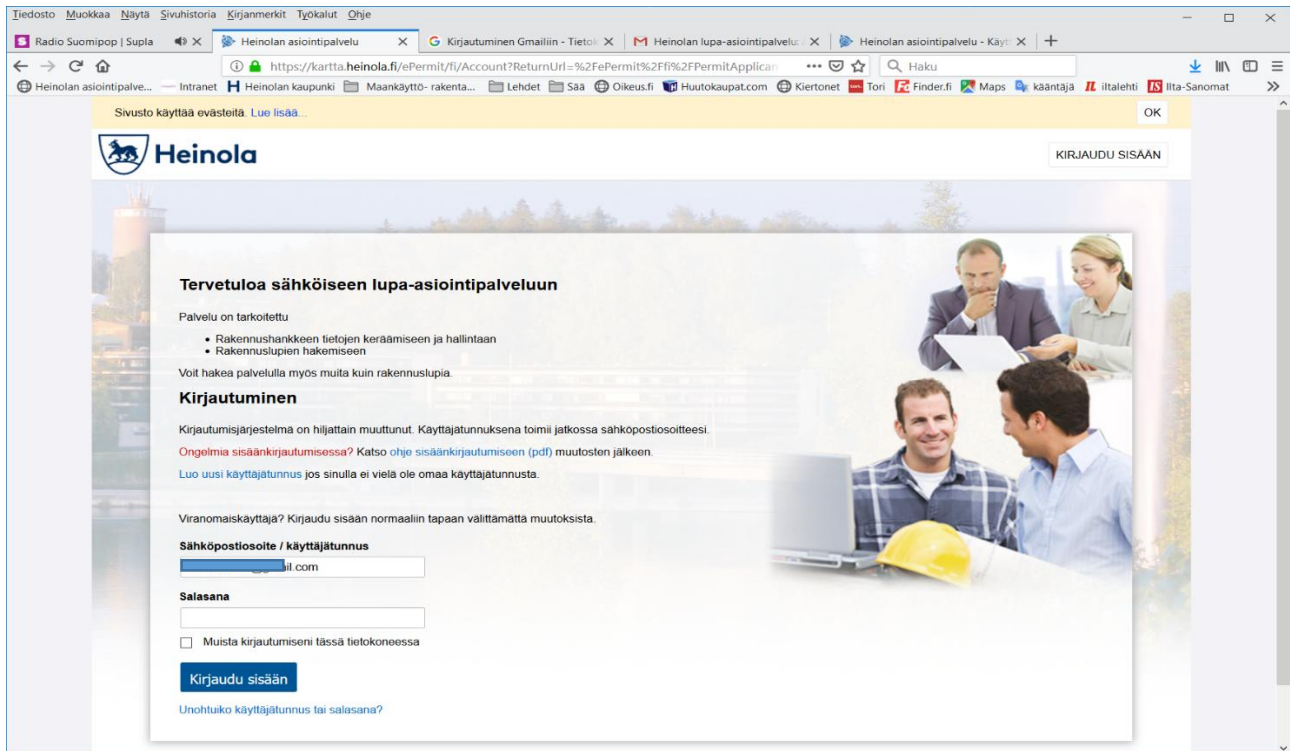
3. Kirjaudu sähköpostiisi



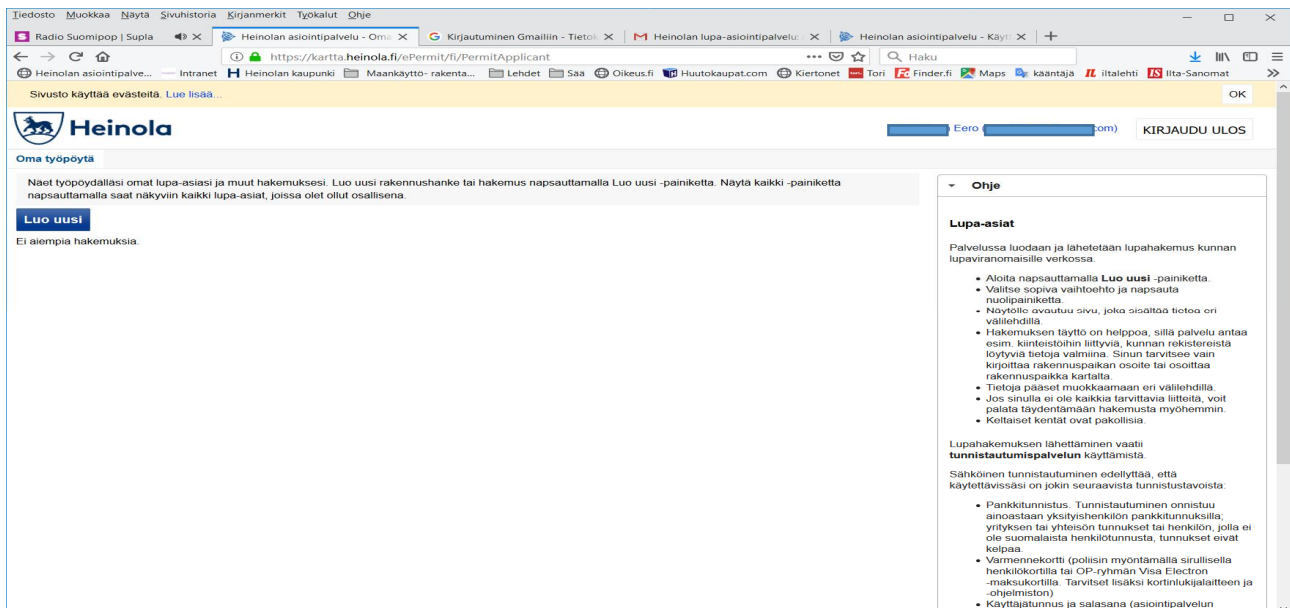
4. Avaa lupa-asiointipalvelulta saapunut viesti ja klikkaa linkkiä



5. Kirjoita sähköpostiosoitteesi ja klikkaa Jatka



6. Kirjoita haluamasi salasana ja klikkaa Kirjautu sisään



7. Tässä "oma työpöytä"-näkyssä näkyy kaikki omat lupa-asiat / luvat joissa olet osallisena. Klikkaamalla Luo uusi - pääset tekemään uuden lupahakemuksen.

8. Sähköpostiosoitteesi = käyttäjätunnuksesi. Jos olet vastuullisena/osallisena jonkun muun rakennushankkeessa, ilmoita käyttäjätunnuksesi hakijalle niin hän voi antaa sinulle oikeudet omaan lupaansa. Samoin voit halutessasi antaa käyttöoikeuksia omaan lupaasi tarvittaville henkilöille. Käyttöoikeuksia voi antaa vain sellaiselle joka on jo rekisteröitynyt palvelun käyttäjäksi.